


PASSEI NO VESTIBULAR

UFSC 2024



**DICAS PARA
COMPROVAÇÃO
DE BAIXA RENDA**



ETAPAS VALIDAÇÃO DE RENDA

1

**LER A PORTARIA
(LINK) E JUNTAR A
DOCUMENTAÇÃO
SOLICITADA**

2

**ENTRAR NO
CAGRWEB E
PREENCHER TODAS
AS ETAPAS,
ANEXANDO TODOS
OS DOCUMENTOS**

3

**FAZER O ENVIO
E FINALIZAR A
MATRICULA.**

4

**AGUARDAR CONTATO
DA COMISSÃO DE
RENDA VIA EMAIL
INFORMANDO O DIA E
HORÁRIO DA
ENTREVISTA E
COMPARECER NA
ENTREVISTA ONLINE**

5

**ENTREGAR
DOCUMENTAÇÃO
PENDENTE QUE A
COMISSÃO
SOLICITAR DENTRO
DOS PRAZOS
ESTABELECIDOS**

6

**FICAR ATENTO AO
RESULTADO, PARA NO
CASO DE
INDEFERIMENTO, NAO
PERDER PRAZO DE
RECURSO, SE HOVER
NECESSIDADE.**

PASSEI NO VESTIBULAR

UFSC 2024

COTISTAS DE RENDA

**A ETAPA DE VALIDAÇÃO DA
RENDA E ENVIO DA
DOCUMENTAÇÃO SERÃO FEITOS
DE FORMA ONLINE, JUNTAMENTE
COM A MATRÍCULA POR MEIO DO
CAGRWEB:**

**[HTTPS://CAGR.SISTEMAS.UFSC.B
R/CALOUROS](https://cagr.sistemas.ufsc.br/calouros)**



PASSEI NO VESTIBULAR

UFSC 2024

COTISTAS DE RENDA

**A RENDA DE CORTE PARA O VESTIBULAR
UFSC 2024 É DE 1,5 SALÁRIOS MÍNIMOS
POR PESSOA DA FAMÍLIA, OU SEJA, ATÉ
R\$1.980,00.**

**PARA O SISU, PASSARÁ A VALER A
ALTERAÇÃO DA LEI DE COTAS* E A
RENDA DE CORTE SERÁ DE 1 SALÁRIO
MÍNIMO POR PESSOA DA FAMÍLIA, OU
SEJA, R\$1.320,00.**

***A LEI 14.723, DE 2023**



R\$

TUTORIAL CAGRWEB

VESTIBULAR UFSC 2024



Informações Gerais

Nome: Curso: ADMINISTRAÇÃO (noturno)
CPF: Período: Primeiro Semestre
E-mail: Categoria: 212 - Escola Pública, PPI, Renda até 1,5
Raça: parda

Declarações Documentos Validação PPI **Validação de Renda** Concluir matrícula

Adicionar Familiar

Parentesco	Nome Membro Familiar	CPF	Data de Nascimento	Estado Civil	Modalidade	Renda (R\$)	Ações
Candidato(a)	<input type="text"/>	<input type="text"/>	22/07/1997	Não Informado	Trabalhador assalariado	1500,00	
Mãe	<input type="text"/>	<input type="text"/>	23/06/1981	Separado Judicialmente	MEI - Microempreendedor Individual	2000,00	

[Voltar](#)



- Essa é a tela principal da validação de renda:
- Aqui você irá adicionar todos os membros da sua composição familiar;
- Clica em “adicionar familiar” e preenche com TODAS as informações pessoais de cada membro, assim as informações irão aparecer no CAGRWEB.

TUTORIAL CAGRWEB



Documentos de Validação de Renda - Adicionar Documento

+ Adicionar

Nome do Documento	Ações
Comprovante de Renda	 

- Essa é a segunda tela:
- Após clicar no ícone indicado para adicionar documentos, essa opção irá aparecer;
- Aqui você irá adicionar TODOS os documentos que você já selecionou e estão organizados em seu computador (de cada membro familiar).

TUTORIAL CAGRWEB



The screenshot shows a web application interface with a modal dialog box titled 'Adicionar Documento de Validação de Renda'. The dialog box contains a dropdown menu for 'Tipo de Documento', a green button with a magnifying glass icon and the text 'Selecionar Arquivo', a text input field for 'Nome do Arquivo', and two buttons at the bottom: 'Adicionar' and 'Cancelar'. The background shows a table with columns for 'Nome do Documento', 'Comprovante', and 'Ações'.

- Após clicar em “adicionar”, irá abrir uma janela onde você deve inserir um documento por vez, de cada familiar;
- Seleciona o tipo do documento, seleciona o arquivo no seu computador, coloca o nome do arquivo e adiciona;
- É necessário **repetir o processo** várias vezes, até adicionar todas as documentações do familiar selecionado;
- Conclui e faz o mesmo processo para adicionar as informações de outro familiar.

ATENÇÃO!

- Se a sua modalidade de vaga tem mais de uma cota, é necessário realizar o envio completo das documentações e vídeos específicos de cada cota.
- Você não conseguirá concluir a matrícula se não enviar as todas as documentações comprobatórias de cada cota selecionada!
- Ao final dos envios de TODAS as documentações, conclui-se a etapa da matrícula.
- Fique atento ao seu e-mail, a comissão de renda entrará em contato para agendar a entrevista online!

PASSEI NO VESTIBULAR

UFSC 2024

ATENÇÃO

COTISTAS DE

RENDA

A ENTREVISTA É ETAPA
OBRIGATÓRIA NO PROCESSO
DE VALIDAÇÃO DA SUA COTA.
A COMISSÃO FARÁ CONTATO
VIA E-MAIL PARA AGENDAR
UM HORÁRIO.
FIQUE LIGADO!



PASSEI NO VESTIBULAR

UFSC 2024

DÚVIDAS?

**Entre em contato com as
comissões através dos
nossos emails e links!**

**[https://validacoes-
proafe.ufsc.br/contato/](https://validacoes-proafe.ufsc.br/contato/)**

